



# FONDAZIONE

“Bartolomea Spada – Schilpario – Valle di Scalve”  
O.N.L.U.S.

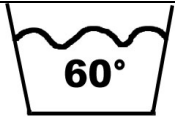



MOD02 - 03 - 2018

## INFORMAZIONI SULLA PROCEDURA DI DOTAZIONE DEL CORREDO DEL CLIENTE

- 1) Durante tutto il periodo di permanenza i familiari dovranno fornire al proprio parente un corredo di capi di vestiario, invernali ed estivi, il cui numero e la tipologia verrà definita dalla direttrice operativa della struttura in relazione allo stato di salute e al livello di autonomia dello stesso;
- 2) Al momento dell'ingresso ogni cliente dovrà essere dotato del seguente corredo di capi, numerati con il numero comunicato dall'Amministrazione:
  - Magliette intime di cotone n° 10
  - Mutande (solo se continenti) n° 10
  - Calze (o collant/calzini) n° 10
  - Fazzoletti di cotone n° 10
  - Pullover n° 5
  - Pigiama o camicia da notte n° 5
  - Vestiti da giorno completi (come da abitudini personali: pantalone, gonna, camicia, tuta) n° 8
  - Calzature chiuse con suola antiscivolo n° 1
  - Giacca per uscite n° 1
  - Ciabatte possibilmente chiuse n° 1

All'atto dell'ammissione il cliente dovrà inoltre portare con sé lo spazzolino da denti, un dentifricio, un pettine o una spazzola, un rasoio elettrico.

I tessuti degli indumenti dovranno necessariamente composti da **COTONE, POLIESTERE, TRIACETATO** ed avere le seguenti caratteristiche:

	<ul style="list-style-type: none"><li>- Temperatura macchina 60°</li><li>- Azione meccanica normale</li><li>- Risciacquo normale</li><li>- Centrifugazione normale</li></ul>
	<ul style="list-style-type: none"><li>- Ammesso il candeggio a cloro solo a freddo e in soluzione diluita</li></ul>
	<ul style="list-style-type: none"><li>- Temperatura massima della suola del ferro 200°C</li></ul>
	<ul style="list-style-type: none"><li>- Asciugatura a mezzo di asciugabiancheria a tamburo rotativo ammessa</li><li>- Programma di asciugatura normale</li></ul>

**Si sconsigliano vivamente indumenti di LANA/PURA LANA. La Fondazione non risponderà di eventuali danni ad indumenti privi delle caratteristiche sopra menzionate.**

- 3) Poiché le necessità di abbigliamento possono variare molto tra un cliente e l'altro, trascorso il tempo necessario (una settimana) per osservare il comportamento del cliente all'interno della struttura, la coordinatrice o un suo delegato potrà richiedere ai familiari una integrazione dei capi d'abbigliamento forniti al momento dell'ingresso;
- 4) Si consiglia di controllare periodicamente la dotazione del corredo ed effettuare le eventuali integrazioni.
- 5) Nella scelta dei capi di abbigliamento si consiglia di optare per tessuti resistenti a lavaggi frequenti di tipo industriale;
- 6) Per ulteriori informazioni, una volta assegnato il posto in struttura, si consiglia di contattare il Direttore o la Coordinatrice.